



It's All About



2012 Collection



Modern Elements is a Montreal, Quebec based company specializing in indoor and outdoor modern decor. The concept of our company revolves around the four elements of life; earth, wind, water, fire. Our goal is to bring these elements into your home through various collections of modern, fashionable and functional designs of home accents. Our staff of designers are constantly looking for new mediums to enhance the lifestyle of our consumer experience by creating unique, convenient and design oriented products. Through strong sourcing, distribution and customer service, we aim to provide value driven products which will enhance your lifestyle and make a statement in your home. Our company is currently expanding throughout North America, Latin America, and Europe and we sincerely hope that we can one day share the elements of life with you and your space.

**Modern Elements ethanol bottles are available for purchase, contact us for information. Les bouteilles d'ethanol Modern Elements sont disponibles, contactez-nous pour en savoir plus.**

## PERKS

### WHY CHOOSE BIOETHANOL?

- – **SAFE** – Although it is an open fire, the design ensures that no one really gets too close to the fire. The fireplace material never really gets too hot so even if you accidentally touch it, there's no chance of getting scalded.
- – **PORTABLE** – Convenient size and no fixed pipes or parts lets you take this fireplace wherever you want.
- – **NO GAS OR ELECTRIC CONNECTION NEEDED** – These fireplaces are fuelled by bio-ethanol, an alternative fuel, so you don't need any gas pipes or electric connection to get your fireplace working.
- – **ODORLESS** – Ethanol burns without any odour. The only time an odour is emitted is when you extinguish a flame, and that should dissipate very quickly.
- – **LOW MAINTENANCE** – Bio-ethanol fireplaces are made of high tech materials, the mechanism is simple and there is minimal residue. These features make it relatively easy to run and maintain.
- – **SMOKELESS** – No more stinging and watery eyes! The only emission is water vapour and negligible amount of carbon dioxide, so there is no smoke. Not just safe for the environment but for your health as well.
- – **ECONOMICAL TO RUN** – Bio-ethanol is a relatively inexpensive fuel. On an average, 5 litres of this fuel can keep a fire going for anywhere between 8-20 hours.
- – **EASY TO INSTALL** – Simply remove it from the box, fuel it up and it's good to go. It's as simple as that.
- – **NO CHIMNEY REQUIRED** – Since there is no smoke, harmful emissions, or residue, there is no need to install a chimney.

### POURQUOI CHOISIR BIOETHANOL?

- – **SÉCURITAIRE** – Bien que ce soit une cheminée ouverte, elle a été conçue de façon à éviter que l'on ne puisse vraiment s'approcher trop près des flammes. Les matériaux utilisés ne deviennent jamais vraiment trop chauds et dans le cas où l'on pourrait toucher la cheminée accidentellement, il n'y a aucun danger de brûlures.
- – **PORTATIVE** – De taille pratique et sans besoin de tuyaux ou pièces fixes, la cheminée peut être d'être déplacée où et comme vous le voulez.
- – **AUCUN BRANCHEMENT ÉLECTRIQUE NI CONDUIT DE GAZ REQUIS** – Les cheminées fonctionnent au bioéthanol, qui est un biocarburant. Ainsi aucun branchement électrique ni conduit de gaz n'est requis pour le démarrage ni le fonctionnement de la cheminée.
- – **INODORE** – L'éthanol brûle sans odeur. La seule possibilité d'un dégagement d'odeur et dans le cas d'extinction d'une flamme qui se résorbe très rapidement.
- – **ENTRETIEN FACILE** – D'entretien facile, les cheminées au bioéthanol sont fabriquées à partir de matériaux haute-technologie, munies d'un mécanisme de fonctionnement relativement simple et elles offrent également l'avantage de ne laisser que très peu de résidu. L'ensemble de ces éléments en font des cheminées agréables et propres aussi bien dans leur fonctionnement que dans leur entretien.
- – **SANS FUMÉE** – Fini les yeux rouges, qui piquent et qui larmoient ! Le seul dégagement est de la vapeur d'eau et une quantité insignifiante de dioxyde de carbone, donc sans aucune fumée. Sain pour l'environnement et pour votre santé aussi.
- – **ÉCONOMIQUE** – Le bioéthanol est un carburant relativement peu coûteux. En moyenne, 5 litres de ce carburant peuvent faire brûler un feu de cheminée entre 8-20 heures.
- – **INSTALLATION FACILE** – Simplement déballer la cheminée, remplir le réservoir de carburant, et voilà ! La cheminée est prête à fonctionner. C'est aussi simple que cela.
- – **SANS CONDUIT DE CHEMINÉE** – Puisqu'il n'y a pas de fumée, ni de dégagement ni de résidus nocifs, il n'est pas nécessaire d'avoir ou d'installer un conduit de cheminée.



**Pricing/Liste de Prix:**

1. MODERN ELEMENTS suggested retail price is 2X wholesale price/Les produits MODERN ELEMENTS se détaillent à 2X le prix de gros
2. There is NO MINIMUM ORDER / AUCUN MINIMUM de commande obligatoire
3. NON-STOCKING DEALER/DESIGNER/DECORATOR PRICING IS 20% ABOVE WHOLESAL PRICELIST DÉTAILLANTS SANS INVENTAIRE/DESIGNERS/DÉCORATEURS: 20% EN SUS DES PRIX DE LISTE

**Container Pricing/ Tarif Conteneur:**

Any MODERN ELEMENTS product can be combined into 20', 40' or 40'HQ Loads. Minimum order of 50 pieces per SKU. All FOB China pricing is in US dollars, contact MODERN ELEMENTS head office or your sales representative for updated FOB China pricing. Lead time, production time and shipping time is maximum 90 days in Port or Rail. For an additional fee, your logo and SKUs can be printed on boxes in a maximum of two colors (Minimum: 40 Boxes).

Tous les produits MODERN ELEMENTS peuvent être groupés dans un conteneur commercial de 20' ou 40' HQ. L'envoi d'un conteneur est sujet aux conditions suivantes :  
Minimum de commande : 50 items par SKU  
Prix : Tous les prix sont en dollars US – FOB Chine / SVP contacter notre bureau chef ou votre représentant pour obtenir une liste de prix courante FOB Chine.  
Délai de Livraison : 90 jours suivants la date de la commande arrivée dépôt port ou chemin de fer.  
Votre Logo et/ou SKU peuvent être imprimés sur les cartons – Maximum 2 couleurs – Minimum 40 Cartons

**Payment / Paiement:**

1. With approved credit, terms are NET 30 days from INVOICE/SHIPPING DATE. Otherwise all orders are prepaid. We do not offer COD.  
Suivant approbation de votre credit: Paiement Net 30 jours de la date de la facture. Dans le cas échéant, toutes les commandes sont payables d'avance. Pas de COD.
2. We accept payment by check, VISA, MC, AMEX. Make all checks payable to MODERN ELEMENTS INC. and send to: MODERN ELEMENTS, 450 Port Royal O., Suite 200, Montreal, QC H3L 2B8  
Nous acceptons les paiements par cartes de crédit ou chèques. Les chèques doivent être libellés et adressés à MODERN ELEMENTS INC., 450 Port Royal O, Suite 200, Montréal, QC. H3L 2B8
3. Overdue invoices of 60 days or more are subject to report and collection. Checks with Non-sufficient funds are subject to a \$ 30.00 charge.  
Les factures impayées à 60 jours seront considérées délinquantes et mises en collection. Les chèques sans provision porteront une pénalité de \$ 30.00

**Logistics / Logistique:**

1. All LTL ( less than truckload ) and TL (truckload) shipments are made from Montreal warehouse. Shipping costs will be charged on the invoice unless customer specifies their own shipper.  
Toutes les expéditions se feront par camion départ notre entrepôt de Montréal. Les frais de transports seront ajoutés sur la facture sauf si le client précise le transporteur de son choix.
2. All Full Container shipments are made from the Port of Shenzhen, China  
Les conteneurs de Chine partiront du port de Shenzhen, Chine
3. All freight claims must be handled upon RECEIPT of shipment. All merchandise is carefully inspected and appropriately packed prior to leaving our warehouse. It is the customer's responsibility to inspect packaging and merchandise at the time of receipt of goods. Loss and/or damage claims must be clearly indicated on the bill of lading upon delivery and reported to MODERN ELEMENTS within 3 business days.  
Toutes réclamations concernant le transport doivent être soumises immédiatement à la RÉCEPTION de la commande.  
Toutes les marchandises expédiées sont soumises au contrôle de qualité et soigneusement emballées avant le départ de nos entrepôts.  
Le client est tenu responsable d'inspecter l'emballage et la marchandise immédiatement à la réception. Les réclamations de pertes ou dommages doivent être clairement indiquées sur le bon de livraison et soumises à MODERN ELEMENTS dans les 3 jours qui suivent la réception.
4. All Drop Shipments will be charged a flat \$ 7.00 processing fee.  
Toutes livraisons à un tiers parti porteront des frais additionnels de \$ 7.00 par envoi

**Returns / Retour de Marchandise:**

1. We will accept return of any UNOPENED PRODUCT WITH A 30% RESTOCKING FEE ( within 30 days of INVOICE DATE for CREDIT towards your account)  
Les retours seront acceptés SEULEMENT sur les marchandises non-déballées et renvoyées dans les 30 jours suivant la date de facturation. Un CRÉDIT sera porté à votre compte-client.
2. All returns require a RETURN AUTHORIZATION TICKET from MODERN ELEMENTS. Any Returns without a ticket will be refused by the warehouse.  
Tous les retours doivent être accompagnés d'une AUTORISATION DE RETOUR par MODERN ELEMENTS. Tout retour sans cette étiquette sera refusé par notre entrepôt.
3. We do not provide payment for return shipping except for defects or order processing irregularities.  
Les frais d'envoi sur les retours sont à la charge du client sauf dans le cas de marchandises défectueuses ou erreur de notre entrepôt.
4. Damages through shipping or manufacturing defects will be SERVICED by shipment of replacement components or, if deemed a total loss by MODERN ELEMENTS, the item will be EXCHANGED for same product only with freight charges waived. MODERN ELEMENTS reserves the right to request proper documentation including pictures of product(s) subject to claim. ALL OTHER RETURNS are subject to a 30% restocking fee and freight

charges for shipment to and back from the customer.

Pour marchandises défectueuses ou endommagées lors du transport, nous nous engageons à vous fournir les pièces de remplacement, sauf dans le cas où la marchandise reçue est jugée perte totale par MODERN ELEMENTS, et dans lequel cas, l'item sera REMPLACÉ par le même, sans frais de transport. MODERN ELEMENTS se réserve le droit de demander toute documentation appropriée incluant des photos relatives à la réclamation. TOUS LES AUTRES RETOURS feront l'objet d'un supplément de 30% pour frais de re-stockage et coûts de transport pour l'envoi et le retour des marchandises.

**How to place an order / Placer une commande:**

1. Send your purchase orders either by fax on your stock company form/ letterhead or by email, which will be confirmed by MODERN ELEMENTS via reply.  
Under no circumstances will purchase orders be accepted over the phone and/or without proper documentation.  
Envoyer vos commandes par fac-similé ou courriel sur votre bon d'achat ou entête de compagnie. MODERN ELEMENTS vous fera parvenir la confirmation de votre commande par retour.
2. Please list product number, name and color along with quantity and price. Notice that some items are sold in case packs, under no circumstances will case packs be made any other size than stated in our price list and/or catalogue.  
Prière de bien indiquer clairement et lisiblement le numéro de modèle, le nom, la couleur, la quantité et le prix. A noter que certain articles sont vendus en caisses pré-emballées et ne peuvent dans aucun cas être vendus autrement qu'indiqué sur notre liste de prix et/ou catalogue.
3. Please specify your preferred method of shipping.  
Prière de spécifier le mode d'expédition désiré.
4. For all pickup orders from our Montreal Warehouse, please make an appointment with your account manager by calling: 514.316-8820.  
Si vous désirez venir chercher votre commande à notre entrepôt de Montréal, prière prendre rendez vous au préalable en nous téléphonant au : 514.316.8820
5. Prepaid orders must be paid either by certified check, money order, credit card or bank transfer.  
Les commandes payables d'avance devront être réglées par chèque certifié, mandat poste, carte de crédit ou virement bancaire.
6. Your order confirmation will indicate delivery date and we will immediately alert you if a product is not in stock with an availability date. La confirmation de votre commande indiquera la date de livraison prévue. Si un article n'est pas disponible au moment de votre commande, nous vous informerons de sa date de disponibilité.
7. Invoices will be sent by regular mail the day after ship date.  
Les factures seront envoyées par courrier poste le jour suivant la date d'expédition des marchandises.

**How to process a return / Demander une autorisation de retour:**

- Please call, fax or e-mail MODERN ELEMENTS for a RETURN AUTHORIZATION ticket.  
Demander votre autorisation de retour en nous envoyant un fac-similé ou un courriel
8. All our products are sealed with a logo tape. The tape must be intact to be considered an unopened return or exchange.  
Tous nos articles sont emballés dans des cartons scellés par une bande collante portant notre logo. Cette bande collante devra être intacte afin que votre retour soit accepté et remplacé.
  9. If the return is an exchange for damaged merchandise, MODERN ELEMENTS will issue a CALL TAG with our preferred carrier. Otherwise, the retailer is responsible for all return shipping.  
Si le retour fait l'objet de marchandise défectueuse, MODERN ELEMENTS s'engage à faire enlever la marchandise à ses frais par son transporteur habituel. Pour tout autre retour, les frais de transports sont la responsabilité du détaillant.
  10. Credits towards your account will be applied as soon as the product is received and immediately inspected by MODERN ELEMENTS  
Un crédit sera porté à votre compte-client dès la réception et l'inspection de votre retour.

**Drop Ship Program / Livraison à un tiers parti**

MODERN ELEMENTS provides a drop ship program. This will be available not only to internet customers but also to Retail stores and Design Studios. MODERN ELEMENTS offre la formule de livraison directement à votre

client. Cette formule est disponible aux détaillants magasins et Studios de Décorateurs.

1. – **Retail Prices** – MODERN ELEMENTS retail minimum price is 2X wholesale price. Customers retailing products below this price will be contacted immediately and suspended for all future shipments.  
Prix de Détail – Les produits MODERN ELEMENTS se détaillent au minimum à 2X le prix de gros.  
Les clients qui revendent à des prix inférieurs seront signalés immédiatement et verront leur compte suspendu et toutes commandes en main annulées.
2. – **New Account** – All new Drop-ship or Internet accounts are initially set up with terms as Credit Card or Pre- payment. Terms can be provided after an account review.  
Nouveau Client – Tous les nouveaux clients des formules Livraison à un tiers parti ou Internet seront à l'origine intégrés à notre fichier sous conditions de paiement par Carte de Crédit ou Paiement avant livraison. Des termes de paiement peuvent être accordés après évaluation du compte.
3. – **Drop Ship Zone** – We drop ship in the 50 states in the US territories, Canada and Mexico. We have experience drop shipping in Europe, Africa and South America. If this is the case we prefer your company provide freight carrier, but we will be happy to provide a price quote with our preferred carrier.  
Zones Géographiques – La formule Livraison à un tiers parti est disponible sur l'ensemble des États-Unis (les 50 états ainsi que les territoires) le Canada et le Mexique. Nous pouvons aussi livrer directement en Europe, en Afrique et en Amérique du Sud. Dans ces derniers cas, nous préférons que votre compagnie prenne en charge le transport pas le transporteur de son choix mais dans le cas échéant, il nous fera plaisir de vous fournir une quotation par notre transporteur habituel.
4. – **Carriers/ Transporteurs**  
A. Freight will be prepaid by MODERN ELEMENTS with our preferred carriers unless other instructions are clearly indicated on your purchase order. MODERN ELEMENTS freight discounts will be passed to your account, and invoiced with product.  
Les frais de transport seront pré-payés par MODERN ELEMENTS et l'envoi sera effectué par nos transporteurs habituels sauf dans le cas où d'autres instructions sont indiquées sur votre bon d'achat. Nous avons négocié des tarifs réduits avec les transporteurs importants et serons heureux de vous en faire bénéficier. Les frais seront portés sur votre facture.  
B. MODERN ELEMENTS will charge a fee of \$7.00 per address drop shipment, not per carton.  
MODERN ELEMENTS appliquera une surcharge de \$ 7.00 par adresse ( non par carton) de livraison à un tiers parti.  
C. MODERN ELEMENTS packing list will be added to all orders and will only show Name of your Company, Item Number, description and Weight (NOT PRICES).  
La liste d'emballage de MODERN ELEMENTS sera incluse dans les expéditions directes à vos clients comprenant les informations suivantes : Nom de votre compagnie, No. D'Article, Description & Poids. (LES PRIX NE SERONT PAS INDIQUÉS)

**Service and Guarantee / Service et Garantie:**

- A. MODERN ELEMENTS will always stand behind their products. All products are guaranteed for 1 year and the burner for life.  
MODERN ELEMENTS assurera toujours l'intégrité de ses produits. Tous les produits sont garantis pendant 1 an et les brûleurs à vie.
- B. MODERN ELEMENTS carries in-warehouse full stock of all parts for replacement of missing or broken parts.  
Toutes les pièces et éléments des produits MODERN ELEMENTS sont disponibles en stock pour faciliter le remplacement des pièces manquantes ou endommagées.
- C. Customer service by phone and email is provided from 9.00 AM to 5:00 PM Eastern Time. Please contact us about customer service by instant chat via www.skype.com  
Notre service à clientèle vous assistera par téléphone ou courriel de 9.00 AM à 5.00 PM (Heure de l'Est). Prière de nous contacter au sujet de notre service clientèle par discussion instantanée via www.skype.com

# STANDALONE COLLECTION

REMOTE CONTROL BURNERS  
ARE AVAILABLE UPON REQUEST



STANDALONE FIREPLACES CAN BE PLACED JUST ABOUT ANYWHERE YOU WANT IN YOUR SPACE. THEY ARE GREAT ADDITIONS TO ANY SETTING AND WILL PROVIDE A FOCAL POINT TO ANY ROOM.

LES FOYERS AUTONOMES PEUVENT ÊTRE PLACÉ N'IMPORTE OÙ VOUS VOULEZ DANS VOTRE ESPACE. ILS SONT D'EXCELLENTS AJOUTS À TOUT ATMOSPHÈRE ET Y FOURNIRONT UN POINT FOCAL.

## KALI

WEIGHT  
21.5KG



BURNER/BRULEUR  
1.5L

DIMENSIONS  
32 X 24 X 12.4

Kali is a transparent model visible from any angle in the room. Its double sided tempered glass, connected to an "L" shaped stainless steel body, gives the effect of a floating flame. It's design is both simple and imaginative and will enhance any room setting.

Kali est un modèle transparent visible de n'importe quel coin de la pièce. Son verre trempé à double face, relié à sa structure d'acier inoxydable en forme de "L", donne un effet de flamme flottante et scintillante. D'une incroyable finesse ce style innovateur anime votre pièce quelqu'en soit son décor.

F201401  
WHITE / BLANC



F201402  
RED / ROUGE

F201400  
BLACK / NOIR



# KALI 2

■ WEIGHT 38KG ■ BURNER/BRULEUR 3L ■ DIMENSIONS 44 X 32 X 16.8

Kali 2 is a transparent model visible from any angle in the room. Its double sided tempered glass, connected to an "L" shaped stainless steel body, gives the effect of a floating flame. It's design is both simple and imaginative and will enhance any room setting.

Kali 2 est un modèle transparent visible de n'importe quel coin de la pièce. Son verre trempé à double face, relié à sa structure d'acier inoxydable en forme de "L", donne un effet de flamme flottante et scintillante. D'une incroyable finesse ce style innovateur anime votre pièce quelqu'en soit son décor.

**F201452**  
RED / ROUGE



**F201450**  
BLACK / NOIR



**F201451**  
WHITE / BLANC



# MESSA

■ WEIGHT 19KG ■ BURNER/BRULEUR 1.5L ■ DIMENSIONS 32 X 24 X 12.8

The Messa is comprised of a stainless steel shelf, sitting comfortably on two vertically mounted glass walls. This elegant model is perfect for any indoor or outdoor setting.

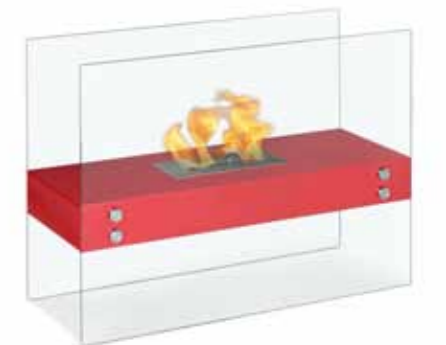
Le modèle Messa est conçue en verre trempé sur les deux côté pour donner un effet de transparence à l'étagère flottante en acier inoxydable. Ce modèle élégant est parfait dans un décor intérieur ou extérieur.



**F201503**  
STAINLESS STEEL /  
ACIER INOXYDABLE



**F201501**  
WHITE / BLANC



**F201502**  
RED / ROUGE

**F201500**  
BLACK / NOIR

# EMERALD

■ WEIGHT 16.5KG    ■ BURNER/BRULEUR 1.5L    ■ DIMENSIONS 24 X 24 X 9.6

The Emerald's flame can be visible from almost any point in a room with its opening on both sides of the square shaped stainless steel body. It sits nicely against a wall, in a quiet corner, or as an inconspicuous room divider. Two tempered glass sheets on each side act as a protector from the flame.

Le modèle Emerald possède une structure carrée en acier inoxydable ouverte sur les deux côtés permettant ainsi à la flamme d'être exposée et vue de n'importe quel point de la pièce. Ce concept ouvert donne un effet de transparence et l'avantage de placer la cheminée n'importe où. Deux panneaux en verre trempé sur chaque côté protègent de la flamme.



**F201601**  
WHITE / BLANC



**F201602**  
RED / ROUGE



**F201600**  
BLACK / NOIR



# ZETA

■ WEIGHT 15KG    ■ BURNER/BRULEUR 1.5L    ■ DIMENSIONS 31.2 X 23.2 X 10

Zeta has a distinctive contemporary look as a fun geometric shape. Made from a black powder coated steel, it has tempered glass on either side to act as a barrier from the flame.

Zeta est un modèle distinctif avec l'effet peu conventionnel d'un toit brisé. Sa structure en acier est recouverte en poudre de peinture noire pulvérisée avec panneaux de verre trempé sur chaque côté pour protéger de la flamme.



**F201901**  
WHITE / BLANC

**F201900**  
BLACK / NOIR



# BALI

- WEIGHT 15.5KG
- BURNER/BRULEUR 2X1.5L
- DIMENSIONS 30.4 X 20.8 X 8

The Bali looks absolutely stunning as its design provides a unique touch in any atmosphere. With a solid stainless steel base and two tempered glass sheets on each side of the burner, the Bali is well prepared for both indoor and outdoor environments.

Bali est un modèle superbe qui donne une touche et une atmosphère unique à tout décor. Les deux panneaux en verre trempé et durci qui entourent le brûleur ainsi que sa base en acier inoxydable rendent Bali parfait aussi bien pour l'usage intérieur qu'extérieur.



F202100

# FIJI

- WEIGHT 12.5KG
- BURNER/BRULEUR 1.5L
- DIMENSIONS 28.8 X 14 X 14

FIJI is designed to reflect purity and simplicity and is perfect for any indoor and outdoor setting. It is composed mostly of glass, allowing the natural element of the flame to boast proudly as its centerpiece. Tempered glass is used to support the burner and as a protective barrier from the flame, with four steel legs to levitate it off the ground.

Fiji reflète la simplicité et la pureté. Intégralement conçu en verre trempé, base comprise, la flamme dance librement et sans contraintes. Le modèle repose sur 4 piliers miniatures en acier et peut être utilisé dans un décor intérieur aussi bien qu'extérieur.



F203800

# FALCON

■ WEIGHT 37.5KG ■ BURNER/BRULEUR 2X1L ■ DIMENSIONS 48 X 32 X 12

Designed with a sleek stainless steel powder coated rectangular frame, the Falcon asserts a bold look with dual burner and tempered glass sheets on either side. The Falcon allows for an exquisite display of multiple dancing flames.

En acier inoxydable recouvert de poudre de peinture pulvérisée, le modèle Falcon avec sa forme rectangulaire, son style audacieux, son brûleur double et ses verres transparents de chaque côté offre un spectacle merveilleux de nombreuses flammes scintillantes.



**F201300**  
BLACK / NOIR



**F201301**  
WHITE / BLANC

# SAPPHIRE

■ WEIGHT 69KG ■ BURNER/BRULEUR 1.5L OR 3L ■ DIMENSIONS 48 X 40 X 21.6

Hefty in size, the Luna has presence in any setting, emitting illusions of grandeur. The Luna has a powdercoated steel frame with stainless steel inner lining.

Grand et fin, le modèle Luna se démarquera par sa présence remarquable dans tous les décors et créera des illusions de splendeur. Le modèle Luna possède une structure en acier recouverte de poudre peinture pulvérisée et l'intérieur recouvert d'acier inoxydable.



**F201101**  
WHITE / BLANC



**F201100**  
BLACK / NOIR

# QUANTUM

■ WEIGHT 25.5KG ■ BURNER/BRULEUR 1.5L ■ DIMENSIONS 40 X 36 X 11.2

Quantum is a triangular shaped model which is boldy contemporary due to its whimsical geometric figure. Made from a black powder coated steel outer frame and an all stainless steel inner frame, it makes a remarkable statement as the centerpiece of any setting.

Quantum est un modèle de forme triangulaire également surnommé la Pyramide. Sa structure extérieure est en acier recouvert de poudre de peinture noire pulvérisée et son intérieur est en acier inoxydable.



**F202300**  
BLACK / NOIR

**F202301**  
WHITE / BLANC



# MICHELLE

■ WEIGHT 10KG ■ BURNER/BRULEUR 0.8L Cylinder Burner ■ DIMENSIONS 10 X 26 X 10

Michelle's tall and slender form is sure to catch the eye. This freestanding model is defined by four surrounding tempered glass sheets which encase a circular burner. Michelle gives off a soft and subtle atmosphere with a nice view of the flame from any angle.

Michelle brûle de tous ses feux. En forme de tour et autonome, ce modèle est encadré en longueur par du verre trempé sur les 4 côtés permettant au brûleur et à la flamme d'être vus sous tous les angles. Modèle mode et branché, transparent et pur, Michelle attirera toute l'attention sur elle.

**F203900**



# CYPRUS

■ WEIGHT 15KG ■ BURNER/BRULEUR 1.5L ■ DIMENSIONS 30 X 24X 12

Cyprus' curious structure separates itself from conventional with it's funky geometric form. With two tempered glass sheets which encase the flame, Cypress works well against a wall, in a quiet corner, or as a subtle room divider.

Cyprus est un modèle unique en forme de C. Un pare flammes en verre trempé s'accroche à la structure en acier et protège la flamme. Un design simple, un feu apaisant, un effet repos.

**F204100**  
BLACK AND WHITE  
NOIR ET BLANC



# TOSCANO

■ WEIGHT 14KG ■ BURNER/BRULEUR 0.8L Cylinder Burner ■ DIMENSIONS 14.88 X 14.88 X 28

The Toscano takes a step away from conventional design. The stainless steel shelf seems to levitate beautifully while perching on four tempered glass sheets which protect the dancing flame.

Ce nouveau modèle de notre collection se démarque par son design unique et innovateur. La base en acier inoxydable est située à mi-hauteur du modèle donnant l'impression de flotter toute seule entre les 4 pare-flammes en verre trempé.



**F203700**

# WALLMOUNT

## COLLECTION

REMOTE CONTROL BURNERS ARE AVAILABLE UPON REQUEST

MOUNT THESE FIREPLACES DIRECTLY ONTO YOUR WALL AND SAVE FLOOR SPACE! THESE MODELS SHOULD BE RAISED TO ABOUT EYE LEVEL AS THEY WILL PROVIDE A WARM TOUCH TO ANY ROOM. MONTEZ

CES FOYERS DIRECTEMENT SUR VOTRE MUR ET SAUVER DE L'ESPACE!  
CES MODÈLES DEVRAIENT ÊTRE SOULEVÉES À PROPOS DU NIVEAU DES YEUX, CAR ILS DONNENT UNE TOUCHE CHALEUREUSE À LA PIÈCE.



# PHOENIX

■ WEIGHT 9.5KG ■ BURNER/BRULEUR 1.5L ■ DIMENSIONS 24 X 16 X 8.4

A decorative black steel backdrop and a protective glass front are the features that make Phoenix stylish and sleek. When mounted, the Phoenix is a sure conversation piece.

Le fond en acier noir décoratif et le pare-flames en verre du modèle Phoenix ajoutent élégance et pureté au modèle, et créent une barrière protectrice contre la flamme.

F101300



# PHOENIX 2

■ WEIGHT 22KG ■ BURNER/BRULEUR 2X1.5L ■ DIMENSIONS 48 X 16 X 8.4

A decorative black steel backdrop and a protective glass front are the features that make Phoenix stylish and sleek. When mounted, the Phoenix is a sure conversation piece. The Phoenix 2 holds two burners mounted on separate stainless steel shelves.

Le fond en acier noir décoratif et le pare-flames en verre du modèle Phoenix 2 ajoutent élégance et pureté au modèle, et créent une barrière protectrice contre la flamme.



F101301

# FLORA

■ WEIGHT 15.5KG ■ BURNER/BRULEUR 1.5L ■ DIMENSIONS 32 X 20 X 14

This opulent curved stainless steel wall mount is a sure attraction that will blend nicely with any modern decor. Behind a protective tempered glass, the dancing flame is sure to mesmerize.

Cette somptueuse cheminée au bioéthanol en acier inoxydable courbé, et au style intemporel trouve sa place dans tout décor moderne et classic. Derrière son pare-flammes en verre trempé, la flamme danse et éblouit.



F101500

# VENTANA

■ WEIGHT 13KG ■ BURNER/BRULEUR 1.5L ■ DIMENSIONS 24 X 24 X 9.2

The Ventana is a small framed wall mount which is ideal for tight spaces. It is composed of a decorative hammered steel backdrop, and a protective tempered glass.

Conçu pour être accroché au mur, Ventana possède une structure délicate idéale pour les espaces restreints. Sur fond en acier martelé décoratif, la flamme est protégée par un panneau en verre trempé.

F101700



# LEO

■ WEIGHT 10KG ■ BURNER/BRULEUR 1.5L ■ DIMENSIONS 32 X 24 X 8.6

Leo's minimalist design will create a vibrant atmosphere wherever it is mounted. Its square picturesque frame has a powder coated outer layer with a beautiful stainless steel inner frame and a small tempered glass wall to act as a barrier from the flame.

Le modèle Leo est une petite merveille visuelle et procure une atmosphère vibrante à tout décor. Sa structure interne SS, aux lignes droites et pures est peinte en poudre pulvérisée et contient un petit pare-flammes en verre trempé.

F102100



# CAPELLA

■ WEIGHT 7.5KG ■ BURNER/BRULEUR 1.5L ■ DIMENSIONS 24 X 24 X 9.5

The Capella has a decorative glass on a steel inner frame to create the effect of a lively piece of art. Its elegant look is sure to complement its surrounding.

Le modèle Capella possède un verre décoratif sur une structure intérieure acier pour créer l'effet d'un tableau vivant. Ce modèle riche et élégant sera un complément à votre décor et ajoutera un touche de vivacité faisant le bonheur de ceux qui cherchent à éviter un décor monotone.



F102400



# CAPELLA 2

■ WEIGHT 12.5KG ■ BURNER/BRULEUR 2X1L ■ DIMENSIONS 36 X 22 X 6.6

The Capella has a decorative glass on a steel inner frame to create the effect of a lively piece of art. Its elegant look is sure to complement its surrounding. The Capella 2 is equipped with two separate burners for enhanced ambiance.

Le modèle Capella possède un verre décoratif sur une structure intérieure en acier créant l'effet d'un tableau vivant. Ce modèle riche et élégant sera un complément à votre décor et ajoutera un touche de vivacité faisant le bonheur de ceux qui cherchent à éviter un décor monotone. Le Capella 2 est la version plus grande du Capella avec 2 brûleurs.



F102401

# ECLIPSE

▪ WEIGHT 8.5KG    ▪ BURNER/BRULEUR 1.5L    ▪ DIMENSIONS 24.5 X 23.5 X 9.5

The contemporary stainless steel design of the Eclipse will create a dramatic statement in any room. When mounted, it sparks interest and curiosity and acts as a lively portrait.

Un modèle élégant et contemporain en acier inoxydable Eclipse ne passe pas inaperçue et rehausse le décor et l'architecture de votre pièce. A la fois stylée et sophistiquée ce modèle suscite admiration là où il est placé.

F101200



# TRISTAN

▪ WEIGHT 22KG    ▪ BURNER/BRULEUR 1.5L    ▪ DIMENSIONS 32.8 X 22.4 X 8.8

A clash of modern and classic, the Tristan redefines luxury with its extravagant limestone frame. It is bold and confident, and looks great in any modern, transitional, or even classic room setting.

Summum du luxe, Tristan reflète la sophistication de l'abstrait. Dans une structure de marbre, ce modèle somptueux est unique à notre collection. Raffiné et élégant, il est recommandé à tous ceux ou celles qui désirent créer une ambiance de décor contemporain et exclusif.

F102500



# BELIZE 3

■ WEIGHT 26.5KG ■ BURNER/BRULEUR 3X1L ■ DIMENSIONS 44 X 24.8 X 6.4

The Belize is unique with its triple burner concept, providing multing flames that seemingly dance with one another. When lit, the Belize creates a breathtaking ambience that cannot be matched. With its sophisticated stainless steel outer frame, it represents a poised yet assertive look.

Les trois bruleurs du modèle Belize créent un ballet harmonieux et vibrant de flammes et une ambiance unique et inégalable, dans un encadrement d'acier inoxydable pure et classique. Une pièce maitresse digne d'un décor luxueux.



F102200



# BELIZE

■ WEIGHT 12KG ■ BURNER/BRULEUR 1X1.5L ■ DIMENSIONS 20 X 30X 10

F102201



# LYNX

■ WEIGHT 9KG ■ BURNER/BRULEUR 1.5L ■ DIMENSIONS 24 X 20.8 X 10.4

The Lynx's curved design creates a strong contemporary statement in any room settings. With its lustrous stainless steel frame which protrudes proudly from the wall, it will surely provide a fascinating layout that will grab everyone's attention.

Le modèle Lynx avec sa face courbée donne l'impression de surgir du mur. En acier inoxydable brillant, ce modèle unique suscitera attention et fascination.

F101900



# RAIDEN

- WEIGHT 15KG
- BURNER/BRULEUR 2X1L
- DIMENSIONS 48 X 24 X 7.2

Raiden resembles a lively work of art, with its fine stainless steel outer frame and two dual layer burners. Raiden creates a nice showcase for the flame against a framed black background.

Raiden ressemble à un tableau de peintre sur le mur, avec sa fine structure extérieure en acier inoxydable, et ses 2 brûleurs doubles qui créent un feu vif sur fond noir.

F101600



# HIGHRISE

- WEIGHT 14KG
- BURNER/BRULEUR 1.5L
- DIMENSIONS 12.8 X 52 X 8.8

Standing tall and proud, the highrise emulates a contemporary pillar as a decorative accent to any space. It is composed of a stainless steel outer frame and black powdercoat backdrop.

Avec sa forme de pilier, le Highrise ajoute une touche contemporaine au décor de tout espace. Sa structure extérieure est en acier inoxydable et le fond noir est fini avec un revêtement de poudre de peinture pulvérisée.

F101800



# VIRGO

■ WEIGHT 10KG ■ BURNER/BRULEUR 1.5L ■ DIMENSIONS 28 X 27 X 9.6

The Virgo creates a vibrant atmosphere wherever it is mounted, mimicking a lively work of art. It's square picturesque frame has a powder coated inner layer with a clean stainless steel frame.

Virgo est un petit bijou pur et classique dans tout décor avec sa structure moderne forme carré, son foyer poudré, son look branché et la pureté de ses lignes et de son acier inoxydable.



**F102150**

# BOGOTA

■ WEIGHT 12.5KG ■ BURNER/BRULEUR 1.5L ■ DIMENSIONS 36 X 20 X 10.4

With a simple yet chic design, the Bogota wall mount has a fine all around stainless steel body with a tempered glass sheet to act as a barrier from the flame.

Un modèle simple, mais chic en esthétique, le modèle mural Bogota possède une structure fine en acier inoxydable et un pare-flammes en verre trempé.

**F101100**  
STAINLESS STEEL /  
ACIER INOXYDABLE



**F101101**  
BLACK / NOIR



# TABLETOP COLLECTION



THESE MODELS ARE COMMONLY PLACED ON TABLES TO PROVIDE AN ELEGANT TOUCH TO THE SURROUNDING DÉCOR. THEIR SMALL SIZE ALLOWS THESE PIECES TO BE MOVED AROUND WITH EASE.

CES MODÈLES SONT GÉNÉRALEMENT PLACÉS SUR DES TABLES POUR FOURNIR UNE TOUCHE D'ÉLÉGANCE AU DÉCOR ENVIRONNANT. LEUR PETITE TAILLE PERMET À CES PIÈCES À SE DÉPLACER AVEC AISANCE.

# ORION

■ WEIGHT 3.5KG ■ BURNER/BRULEUR 1L ■ DIMENSIONS 14 X 11.2 X 4.8

Its small and cute, yet sexy and sophisticated. Suitable for any table, counter, or bar, the Orion sits comfortably on two vertical tempered glass sheets. The flame seems to float and is visible from all angles.

Orion, nouveau modèle miniature super chic possède des panneaux de verre trempé lisses sur chaque côté du brûleur en acier inoxydable. Sa petite taille lui permet d'être placé sur une table, un comptoir, un présentoir et autres. Le verre transparent permet de voir la flamme sous tous les angles et de procurer une lumière apaisante.



**F202200**

# ORBIT

■ WEIGHT 10.5KG ■ BURNER/BRULEUR 1.5L ■ DIMENSIONS 24 X 12.8 X 14

Orbit is perfect for any setting, indoor or outdoor with its posh powder coated steel base. The contemporary and unique design has curved tempered glasses, which makes for a cozy but dramatic statement in any room you choose to place it.

Sur une base élégante en acier recouvert de poudre de peinture pulvérisée, le modèle Orbit est parfait dans tout décor, intérieur ou extérieur. Son style unique et contemporain et ses pare-flammes arrondis en verre trempé créent un look très chic et raffiné.



**F301200**

# ESTEREL

■ WEIGHT 7KG ■ BURNER/BRULEUR 1.5L ■ DIMENSIONS 22 X 12 X 4.8

The Esterel is functionally portable due to its light weight and compact design. The rectangular powder coated steel shape as an elevated trim which helps keep decorative fire rocks and stones tightly nestled. It also serves beautifully to convect your conventional woodburning fireplace into an ecofriendly alternative.

Un modèle léger et compact, Esterel est facilement amovible. La structure rectangulaire en acier recouvert de poudre de peinture pulvérisée est concave pour accueillir pierres, roches, billes et coquillages décoratifs.

**F301400**  
BLACK / NOIR



**F301401**  
WHITE / BLANC



# BELLA

- WEIGHT 9KG
- BURNER/BRULEUR 0.8L Cylinder Burner
- DIMENSIONS 14 X 14 X 16

The Bella creates an extraordinary ambience in any setting with its stainless steel square shape and set of four tempered glass panes. Ideal for all table, bar, or counter tops, Bella will project a modern feel to any room.

Le modèle Bella crée une ambiance extraordinaire à tout décor par sa structure carrée en acier inoxydable et ces 4 panneaux en verre trempé. Idéale en dessus de table ou de comptoir, Bella ajoute une touche très design.



**F301500**  
BLACK / NOIR



**F301501**  
WHITE / BLANC



**F301502**  
STAINLESS STEEL /  
ACIER INOXYDABLE

# BELLINI

- WEIGHT 5KG
- BURNER/BRULEUR 0.8L Cylinder Burner
- DIMENSIONS 12 X 12 X 12

The Bella creates an extraordinary ambience in any setting with its stainless steel square shape and set of four tempered glass panes. Ideal for all table, bar or counter tops, Bella will project a modern feel to any room.

Le modèle Bella crée une ambiance extraordinaire à tout décor par sa structure carrée en acier inoxydable et ces 4 panneaux en verre trempé. Idéale en dessus de table ou de comptoir, Bella ajoute une touche très design.

# MONACO

■ WEIGHT 3.5KG ■ BURNER/BRULEUR 1.5L ■ DIMENSIONS 13.6 X 6.4 X 4

The Monaco's has a ceramic casing with contemporary design patterns to compliment any room setting. Available with four different designs, the Monaco will surely be a great addition to your home or patio.

Sur le modèle Monaco, le brûleur est abrité par un boîtier décoratif en céramique inspiré de l'art minimaliste. Disponible en 4 versions, votre décor intérieur ou extérieur se verra mis en valeur par ce modèle moderne et branché.



**F301801**  
WHITE SQUARE /  
BLANC



**F301800**  
WHITE ROUNDED /  
BLANC



**F301802**  
BLACK ROUNDED /  
NOIR

**F301803**  
BLACK SQUARE /  
NOIR



# ECHO

■ WEIGHT 3.5KG ■ BURNER/BRULEUR 0.8L ■ DIMENSIONS 14 X 7 X 8

The Echo is small and compact with its diminutive stature, yet is not to be undermined as it makes a strong statement. The Echo has a steel powder coated base and two tempered glass sheets to confine the dancing flame.

Echo est le dernier né de notre famille de cheminées au bio-ethanol. Petit mais puissant, Astro est assis sur une base recouverte de poudre d'acier et 2 pare-flammes en verre trempé.



F301700

# BERMUDA

■ WEIGHT 5KG ■ BURNER/BRULEUR 1L ■ DIMENSIONS 14.4 X 11.2 X 9.2

The Bermuda is a stylish table top composed of two tempered glass walls holding up a miniature steel powder coated base and burner. This model is multifunctional as it can serve as both a standalone and a table top.

Le modèle Bermuda est un élégant modèle de table composé de pare-flammes en verre trempé de chaque côté soutenant une base miniature en poudre d'acier pulvérisée et un brûleur. Echo est aussi bien un modèle de table qu'une cheminée autonome.



F301600

## DISCLAIMER

### Dear customer,

Fireplaces are made from stainless steel and commercial-quality cold roller steel, which are finished with a powder coating. Each fireplace includes one or several burners. The burner comes with a slide cover to close the fire.

Please read these instructions carefully before the first use of the fireplace and keep the safety instructions for future reference.

To operate the fireplace we recommend only the use of ethanol. Please check the content of the burner.

The ethanol fireplace will use oxygen from the air inside the room where it is operated. The room should be well ventilated with enough oxygen and fresh air supplies.

### SAFETY INSTRUCTIONS:

- When burning ethanol, water- vapor and carbon dioxide are produced.
- Never leave an opened fire unattended at any time!
- CAUTION: Fireplace gets hot while in operation. Do not touch the fireplace while it is burning. Please allow at least 15 minutes cool down time after the flame is extinguished before touching the fireplace.
- Never pour fuel directly into an opened flame or into the burner reservoir unless it has cooled down for at least 15 minutes after use.
- Do not place any flammable materials within 1 meter / 40 inches from the fireplace. A safety distance of at least 2 meters/ 80 inches should be kept from any window or curtain. Fireplaces should not have a mantle and shelving should be at a minimum distance of 1 meter/ 40 inches from the fireplace.
- Caution: do not smoke while handling the fuel.
- Avoid draught causing movements in the proximity of the fireplace as these might fan the flame.

### PRIOR TO USE:

Remove the device from package and check if all the components are present. Before you use the products you must:

1. Unpack the fireplace and check for damages incurred in transit.
2. Position the fireplace.
3. Assemble the fireplace.

### UNPACKING:

Unpack the fireplace and accessories.

Check the content for completeness and any damages incurred in transit. The wrapper and bag containing the fireplace present a danger of suffocation to small children.

Keep children away from packing material.

### POSITIONING:

- When positioning the fireplace, seek the assistance of a second person as the fireplace may be heavy and difficult to handle.
- First check whether the room is suitable for use of fireplace corresponding to the specifications under “Safety Instructions”.
- Position the device according to the conditions described under “Safety Instructions”.
- Ensure that the device has a stable position and again verify the required safety distance.

### ASSEMBLY & INSTALLATION:

The fireplace must only be installed on a solid wall made of non-flammable material.

Please remove all packaging and information material before assembly. We recommend a minimum distance of 60CM / 23.6 inches between the floor and the opening of the burner reservoir.

Please make sure to use studs that suit the wall’s construction. No wood is needed. No special permits, wiring or piping is required.

### STARTING UP:

Open the cover of the burner reservoir completely using the controller tool,

fill the burner with fuel. Spilled alcohol must be removed with an absorbent tissue and cleaned with water to prevent ignition outside the burner reservoir. Caution: Spilled alcohol may lead to stains on parquet flooring

Fuel must be kept at a safe distance (Min. 1 m/40 inches) on the fireplace. Do not place fuel in front of the fireplace.

Light the ethanol with a stick lighter (BBQ lighter). Keep at a safe distance from the burner.

Fuel will burn low at first. Please allow 15 minutes to reach the optimum temperature and flame height. Opening or closing the slide cover on the burner with the controller tool can help to adjust the flame.

### REFILL:

CAUTION: never extinguish the flame with water.

CAUTION: allow the burner to cool down for at least 15 minutes before refilling. Do not pour fuel into the hot burner.

To refill, follow the instructions below.

### EXTINGUISH:

CAUTION: Never extinguish the flame with water! Let the fuel burn out completely if possible. This eliminates alcohol being left in the burner and prevents deflagration when reigniting. If you wish to extinguish the flame before the fuel has completely burned out, please use the controlling tool to fully close the slide cover of the burner and wait until the flame is extinguished. Wait approximately 20 minutes until the burner has reached room temperature, and only then, dispose of the remaining fuel. In case the flame is not extinguished immediately, please close the cover and wait approximately 10-15 minutes to allow the flame to cool down. Repeat the above instructions until the flame is fully extinguished.

### MAINTENANCE & CARE INSTRUCTIONS:

The burner must be cleaned regularly. Use warm water and a cleaning liquid. Marks can be best removed with a soft cloth and mixture of lukewarm water and a small amount of cleaning liquid (Ph neutral). We recommend cleaning the stainless steel items regularly to prevent contamination. CAUTION: never use chemical, steel-wool or scrubbing sponges. These can scratch the surface. The manufacturer cannot be held responsible for any damages resulting from use of wrong cleaning products and/or process.

MODERN ELEMENTS cannot be held responsible for any damages resulting from use of wrong cleaning products and/or process. If you have any questions or concerns, please contact us.

Attention: please check with your insurance company and landlord or local authorities for details and regulations before using the fireplace.

## AVERTISSEMENT

### Cher client,

Nos cheminées sont faites en acier inoxydable et acier laminé à froid de qualité commerciale avec revêtement par pulvérisation. Chaque cheminée est équipée d’un ou plusieurs brûleurs. Le brûleur s’ouvre et se ferme à l’aide d’un couveret coulissant.

Veillez lire les instructions suivantes soigneusement avant la première utilisation de la cheminée et gardez les instructions de sureté pour future référence.

Pour faire fonctionner la cheminée nous recommandons seulement l'utilisation de l'éthanol.

Veillez vérifier le contenu du brûleur.

Attention : vérifier svp avec votre compagnie d'assurance,votre propriétaire et/ ou autorités locales pour la réglementation et détails en vigueur avant d’utiliser votre cheminée.

Les cheminées à l’Ethanol emploient l’oxygène dans l’air de la pièce ou elles fonctionnent. Par conséquent, la pièce devra être bien aérée et doit disposer d’assez d’oxygène et d’air frais.

### INSTRUCTIONS DE SÛRETÉ :

- Quand L’éthanol brûle, il dégage de la vapeur d’eau et du dioxyde de carbone
- Ne jamais laisser, à aucun moment, un feu allumé sans surveillance !
- ATTENTION : La cheminée devient chaude durant son fonctionnement. Ne pas toucher la cheminée pendant qu’elle est allumée. Attendre au moins 15 minutes pour le refroidissement après l’extinction de la flamme avant de toucher la cheminée.
- Ne jamais verser le carburant directement sur une flamme ouverte ou dans le réservoir du brûleur à moins d’avoir alloué un délai de refroidissement d’au moins 15 minutes.
- Ne placer aucun matériel inflammable à moins de 1 mètre/40 pouces de la cheminée. Respecter une distance sécuritaire d’au moins de 2 mètre/ 80 pouces des fenêtres et rideaux. Ne pas couvrir la cheminée ni installer des étagères à moins de 1 mètre / 40 pouces de la cheminée.
- Attention : Ne pas fumer durant la manutention du carburant
- Éviter les courants d’air à proximité de la cheminée qui risqueraient d’attiser la flamme.

### AVANT L'UTILISATION :

Ouvrir le carton et vérifier si tous les composants sont présents.

Ensuite procéder aux étapes suivantes :

1. Déballer la cheminée et vérifier si des dommages sont encourus durant le transport.
2. Placer la cheminée au lieu désiré.
3. Assembler la cheminée.

### DÉBALLAGE :

Déballer la cheminée et les accessoires.

Examiner le contenu pour vous assurer que tout est complet et le contenu est en bon état.

L'emballage et le sac contenant la cheminée présentent un danger d'étouffement.

Garder l'emballage et le sac en plastic hors de la portée des enfants.

### POSITIONNEMENT :

- Pour le positionnement de la cheminée, demander l'aide d'une deuxième personne car la cheminée est lourde et difficile à manipuler.
- En premier lieu, vérifier si la salle convient à l'usage de la cheminée et correspond aux critères décrites dans la section « instructions de sûreté ».
- Placer la cheminée à l’emplacement désiré si celui-ci correspond aux normes et conditions décrites dans la section « instructions de sûreté ».
- S'assurer que la cheminée est bien en position stable et vérifier encore que la distance de sûreté minimum requise est bien respectée.

### ASSEMBLAGE ET INSTALLATION :

La cheminée doit être installée seulement contre un mur plein et solide construit de matériaux inflammables.

Avant l’assemblage, retirer tous les emballages et les instructions. Nous

recommandons une distance minimum de 60CM/23.6 pouces entre le plancher et l'ouverture du réservoir du brûleur.

Faire attention de bien utiliser les goujons qui sont appropriés à l’installation de la cheminée sur votre type de mur. Aucun bois n'est requis, ni de permis spécial, ni de fils ou câbles, ni de désordre.

### FAIRE DÉMARRER LA CHEMINÉE :

Ouvrir complètement le couveret du réservoir du brûleur à l’aide de l’outil contrôleur, remplir le réservoir de carburant. Tout carburant débordé ou renversé doit être immédiatement absorbé avec un tissu absorbant et être nettoyé avec de l’eau afin de réduire le risque d’ignition hors du réservoir. Attention : Le carburant renversé peut tacher votre plancher en parquet.

Le carburant doit être maintenu à une distance sécuritaire (Min : 1m/40pouces) de la cheminée. Ne pas placer le carburant devant la cheminée.

Allumer l’éthanol avec un bâton allumeur en se tenant à une distance sécuritaire du brûleur.

Au début la flamme sera basse. Allouer 15 minutes pour atteindre la température optimale et la taille de flamme nécessaire. Ouvrir ou fermer le couveret coulissant du brûleur avec l’outil contrôleur peut servir à ajuster la flamme.

### REMPLISSAGE :

ATTENTION : Ne jamais éteindre la flamme avec de l’eau.

ATTENTION : Permettre au brûleur de refroidir pendant au moins 15 minutes avant le remplissage. Ne pas verser le carburant dans le brûleur chaud.

Pour remplir, suivre les instructions ci-dessous.

### ÉXTINCTION :

ATTENTION : Ne jamais éteindre la flamme avec de l’eau ! Si possible, laisser le carburant brûler complètement. Ceci élimine le résidu de carburant dans le brûleur et empêche la déflagration à l’allumage.Si vous désirez éteindre la flamme avant que le carburant ne soit complètement évaporé, fermez complètement le couveret coulissant du brûleur à l’aide de l’outil contrôleur et attendre l’extinction complète de la flamme. Attendre encore approximativement 20 minutes jusqu’à ce que le brûleur ait atteint la température ambiante, et seulement alors, procéder à l’enlèvement du carburant restant. Dans le cas où la flamme ne s'éteindrait pas immédiatement fermer le couveret et attendre approximativement 10-15 minutes pour permettre à la flamme de refroidir. Répéter les instructions ci-dessus jusqu'à l’extinction complète de la flamme.

### INSTRUCTIONS D'ENTRETIEN :

Le brûleur doit être nettoyé régulièrement. Employer de l’eau chaude et un liquide de nettoyage.

Les taches peuvent être enlevées à l’aide d’un tissu doux trempé dans un mélange d’eau tiède et un peu de liquide de nettoyage (Ph neutre). Nous recommandons de nettoyer régulièrement les articles en acier inoxydable afin de réduire les risques de contamination.

ATTENTION : ne jamais employer de produits chimiques, les laines d’acier ou les éponges à récurer. Ceux-ci peuvent rayer la surface. Le fabricant ne pourra pas être tenu responsable des dommages causés par l'utilisation de produits non conformes et/ou d’un processus d’entretien mauvais.

ÉLÉMENTS MODERNES ne pourra pas être tenu responsable des dommages causés par l'utilisation de produits non conformes et/ou d’un processus d'entretien mauvais.

Si vous avez des questions, prière de nous contacter.



**Modern elements**

450 Port-Royal,  
Suite 200  
Montreal, QC  
H3L2B8  
CANADA

T 514 316 8820  
F 514 316 8821

**[mymodernelements.com](http://mymodernelements.com)**

